legrand

Перейти к продукции

Кабель-каналы DLP 35x80

монтаж оборудования

Упак.	Кат. №	Суппорты для монтажа оборудования
		Суппорты Mosaic Суппорты монтируются на защелках, комплектуются декоративной рамкой Для монтажа изделий Программы Mosaic в кабель-каналы и колонны
	Крыш. 65 мм	
20	0 109 52	2 модуля
20	0 109 54	4 модуля
10	0 109 56	6 модулей
10	0 109 58	8 модулей
10	0 109 27	Изоляционная коробка – 2 модуля Для монтажа 4, 6 и 8 модулей соединить соответствующее количество коробок
		Суппорт для модульного оборудования
5	0 109 25	2 модуля по 17,5 мм

		Розетки Mosaic специальные для DLP	Кол-во модулей 22,5 x 45
		Проходные, немецкий стандарт Безвинтовое соединение	
		2 К + 3	
10	0 774 01	Со шторками	2
10	0 774 21	С механич. блокировкой	2
		2 x 2 К + 3	
10	0 774 02	Со шторками	4
10	0 774 22	С механич. блокировкой	4
		3 x 2 К + 3	
10	0 774 03	Со шторками	6
10	0 774 23	С механич. блокировкой	6
		4 x 2 К + 3	
5	0 774 04	Со шторками.	8
5	0 774 24	С механической блокировкой	8
10	0 898 07	Заглушка соединительная	

КАБЕЛЬ-КАНАЛЫ DLP С ГИБКИМИ КРЫШКАМИ

Всего 1 Кат. № для заказа самых популярных кабель-каналов



- Для монтажа в помещениях любой конфигурации
- Кабель-каналы сечений 35x105, 50x80, 50x105, 50x150 поставляются с крышками

Кабель-каналы DLP 50 x 80

монтаж оборудования



Упак.	Кат. №	Суппорты для монтажа оборудования
		Суппорты Mosaic Суппорты монтируются на защелках, комплектуются декоративной рамкой Для монтажа изделий Программы Mosaic Монтируются в кабель-каналы и колонны
	Крыш. 65 мм	
20	0 109 52	2 модуля
20	0 109 54	4 модуля
10	0 109 56	6 модулей
10	0 109 58	8 модулей
10	0 109 27	Изоляционная коробка – 2 модуля Для монтажа 4, 6 и 8 модулей соединить соответствующее количество коробок
		Суппорт для модульного оборудования
5	0 109 25	2 модуля по 17,5 мм

Розетки Mosaic специальные для DLP

Проходные, немецкий стандарт
Безвинтовое соединение

Упак.	Кат. №		Кол-во модулей 22,5 x 45
		2 К + 3	
10	0 774 01	Со шторками	2
10	0 774 21	С механич. блокировкой	2
		2 x 2 К + 3	
10	0 774 02	Со шторками	4
10	0 774 22	С механич. блокировкой	4
		3 x 2 К + 3	
10	0 774 03	Со шторками	6
10	0 774 23	С механич. блокировкой	6
		4 x 2 К + 3	
5	0 774 04	Со шторками.	8
5	0 774 24	С механической блокировкой	8
10	0 898 07	Заглушка соединительная	

Кабель-каналы DLP 50 x 80

Преимущества сечения 50 x 80 мм

Заказываются под одним Кат. №

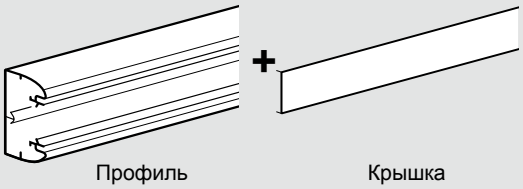

Оптимальное сочетание с серией Mosaic



Монтаж розеток Mosaic в кабель-каналы DLP

3 Большая полезная емкость

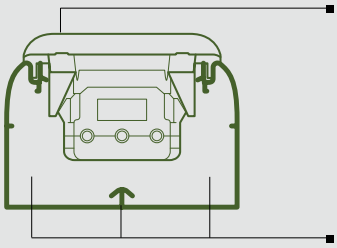

Кабельные каналы DLP: применение

1 Удовлетворяют требованиям большинства электроустановок

Кабельные каналы DLP выпускаются в версиях с 1, 2 и 3-мя перегородками

Кабель-канал DLP	Сечение	Кат. №
1 секция	50 x 80 50 x 105	0 104 19 0 104 29
2 секции	50 x 150	0 104 27
3 секции	65 x 220	0 104 59

2 Пример применения

Идеальное решение для офисного здания



Кабель-каналы DLP 65 x 150

монтаж оборудования

Суппорты для монтажа оборудования A

Упак.	Кат. №	
		Суппорты универсальные Для электрооборудования с межосевым расстоянием 60 мм
	Крыш.130	
5	0 109 14	1 пост
5	0 109 24	2 поста
5	0 109 34	3 поста
10	0 109 17	Изолирующая коробка для 1 поста Для 2 и 3 постов соединить нужное количество коробок
		Суппорты для модульного оборудования
5	0 109 65	Для 6 модулей по 17,5 мм
		Суппорты для P17
5	0 109 00	Для крышки 130 мм

Суппорты для монтажа оборудования B

Упак.	Кат. №	
		Суппорты Mosaic Монтаж на защелках Поставляются с декоративными рамками Для монтажа изделий Программы Mosaic в кабель-каналы и колонны
	Крыш. 65	
20	0 109 52	2 модуля
20	0 109 54	4 модуля
10	0 109 56	6 модулей
10	0 109 58	8 модулей
10	0 109 27	Изолирующая коробка - 2 модуля, Для монтажа 4, 6 и 8 модулей соединить соответствующее количество коробок
		Суппорт для модульного оборудования
5	0 109 25	Для 2 модулей по 17,5 мм